

Anleitung Zoom

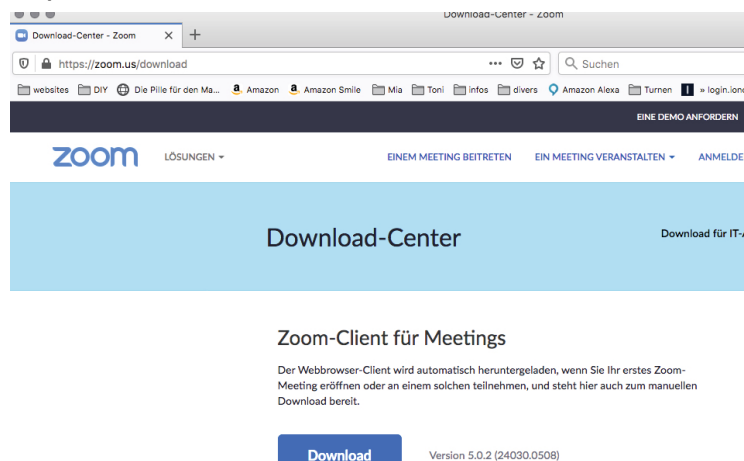


Meeting-ID: 691 347 2911
Passwort: 8jdCS0

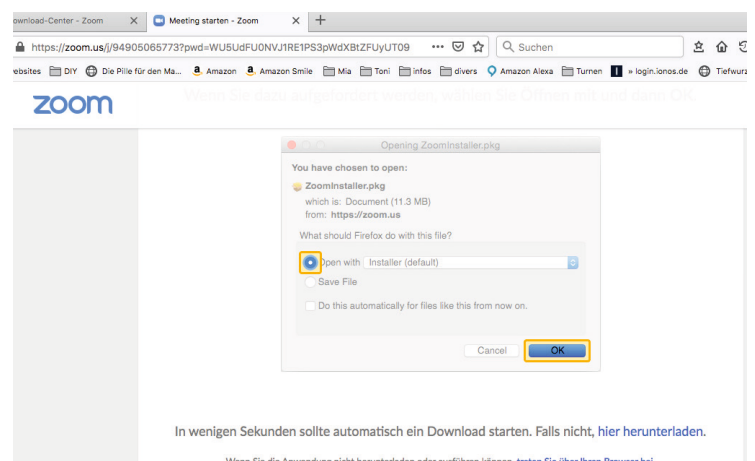
An den Kursen können Sie mit oder ohne Installation des Programms „Zoom“ teilnehmen. Die Meeting-ID und das Passwort sind für alle Kurse gleich.

Mit Installation:

1. Programm vorab über die Seite
<https://zoom.us/download> installieren



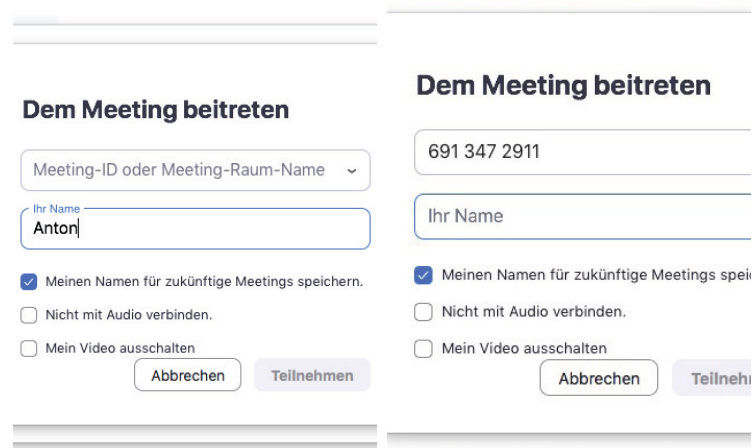
oder mit klick auf den per email versendeten link
öffnet sich direkt ein Fenster zur Installation



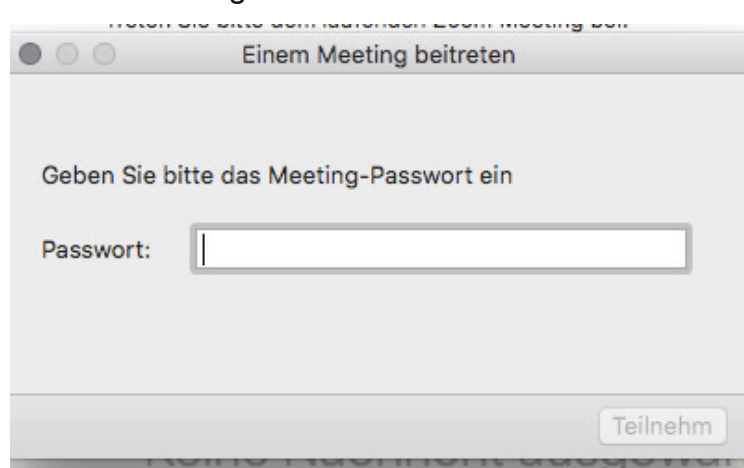
2. Zoom öffnen und dem Meeting beitreten



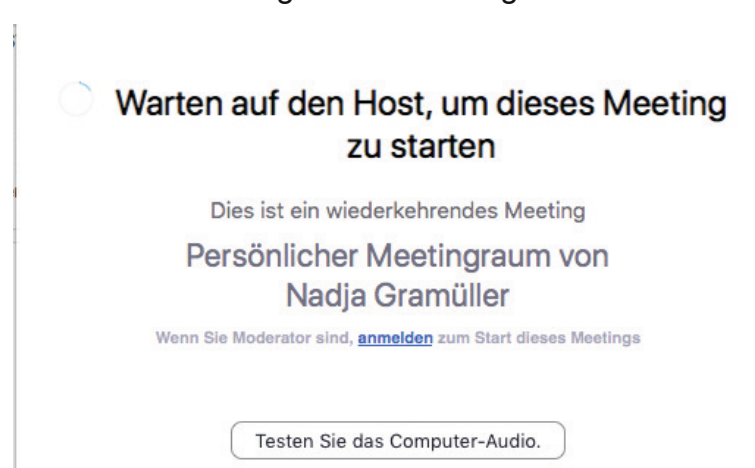
3. Meeting ID eingeben



4. Passwort eingeben

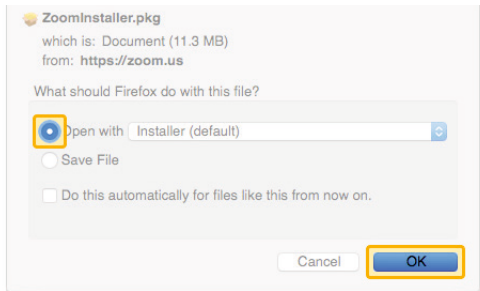


5. auf Freischaltung der Kursleitung warten



Ohne Installation:

Öffnet sich das Fenster zur Installation klicken Sie ganz unten rechts auf „treten Sie über Ihren Browser bei“



Kunden sollte automatisch ein Download starten. Falls nicht, [hier heruntergeladen](#).

Sie die Anwendung nicht herunterladen oder ausführen können, [treten Sie über Ihren Browser bei](#).



anschließend stimmen Sie den Nutzungsbedingungen zu, geben Sie einen Namen ein, bestätigen Sie, dass Sie kein Roboter sind, geben Meeting-ID und Passwort ein (siehe Seite 1 ab Punkt3).

